

A woman with long dark hair, wearing a blue button-down shirt over a striped top, is sitting at a white desk. She is looking at a laptop screen and has her right hand raised in a waving gesture. The background is a plain, light-colored wall.

Configurer mon compte Zoom

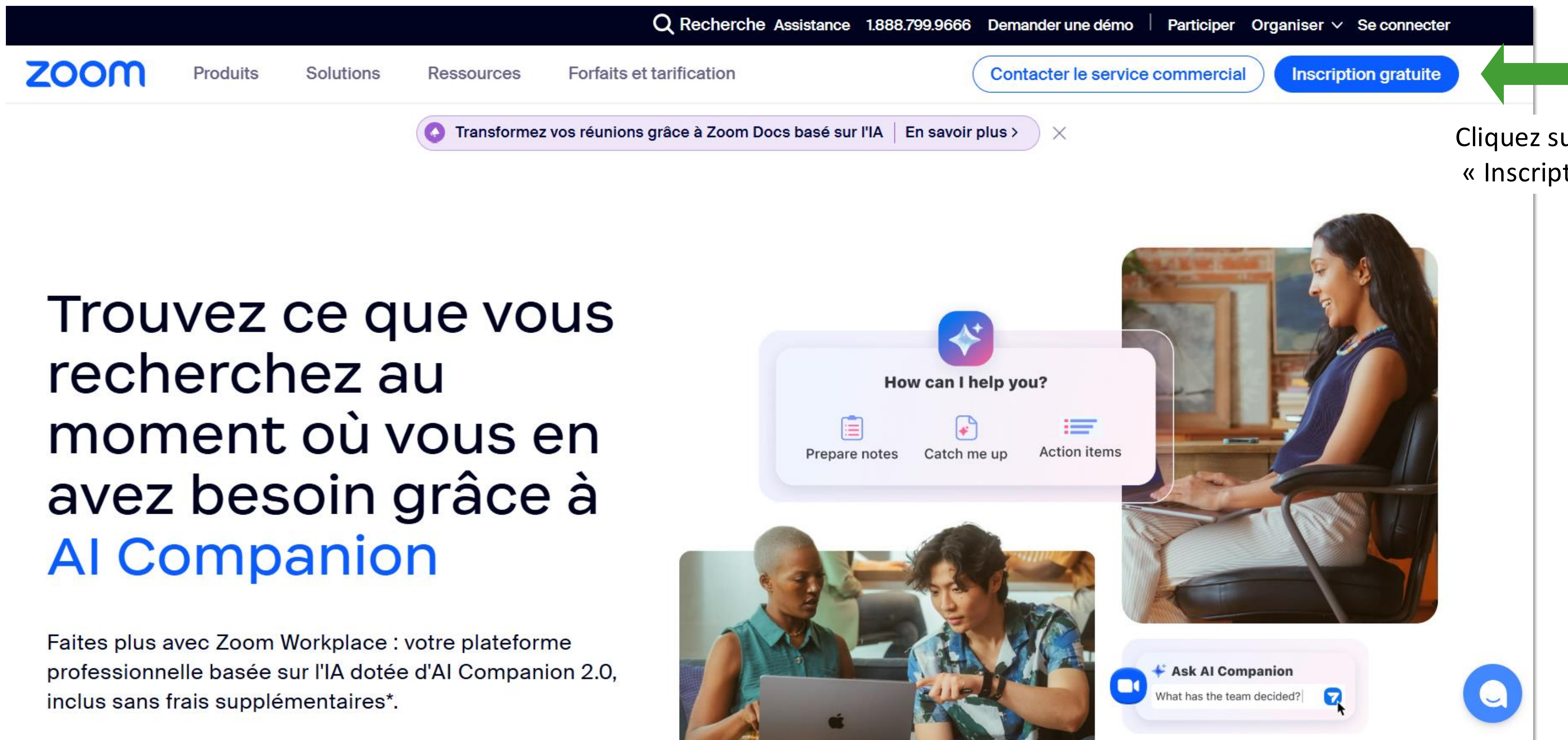
Pour participer aux classes virtuelles organisées sur ZOOM, Il faut créer un compte zoom et installer l'application. Voici la procédure à suivre.

Pour celles et ceux qui possèdent déjà un compte Zoom :

- Téléchargez la dernière version de Zoom*
- Dans votre profil, assurez-vous que votre nom et prénom soient renseignés et que votre adresse mail corresponde à celle utilisée sur la plateforme.*

** Voir les parties « Vérifier ma version de Zoom » et « Modifier mon profil » en fin de tutoriel*

Pour commencer, rendez-vous sur : <https://zoom.us/>



The screenshot shows the Zoom website homepage. At the top, there is a dark navigation bar with links for 'Recherche Assistance', '1.888.799.9666', 'Demander une démo', 'Participer', 'Organiser', and 'Se connecter'. Below this is a white navigation bar with the Zoom logo, 'Produits', 'Solutions', 'Ressources', and 'Forfaits et tarification'. Two buttons are present: 'Contacter le service commercial' and 'Inscription gratuite'. A green arrow points to the 'Inscription gratuite' button. A purple banner below the navigation bar reads 'Transformez vos réunions grâce à Zoom Docs basé sur l'IA | En savoir plus >'. The main content area features a large heading 'Trouvez ce que vous recherchez au moment où vous en avez besoin grâce à AI Companion' and a subheading 'Faites plus avec Zoom Workplace : votre plateforme professionnelle basée sur l'IA dotée d'AI Companion 2.0, inclus sans frais supplémentaires*'. To the right, there is a section titled 'How can I help you?' with three options: 'Prepare notes', 'Catch me up', and 'Action items'. Below this, there are two images: one of two people working on a laptop and another of a woman sitting at a desk. At the bottom right, there is a chat bubble icon and a section titled 'Ask AI Companion' with the text 'What has the team decided?' and a blue speech bubble icon.

Recherche Assistance 1.888.799.9666 Demander une démo | Participer Organiser Se connecter

zoom Produits Solutions Ressources Forfaits et tarification

Contactez le service commercial Inscription gratuite

Transformez vos réunions grâce à Zoom Docs basé sur l'IA | En savoir plus >

Trouvez ce que vous recherchez au moment où vous en avez besoin grâce à AI Companion

Faites plus avec Zoom Workplace : votre plateforme professionnelle basée sur l'IA dotée d'AI Companion 2.0, inclus sans frais supplémentaires*.


How can I help you?

- Prepare notes
- Catch me up
- Action items

Ask AI Companion

What has the team decided?

Cliquez sur
« Inscription gratuite »




Créez votre compte Basique gratuit

- ✓ Réunions illimitées jusqu'à 40 minutes et 100 participants par réunion
- ✓ Sous-titres automatiques pour des réunions plus inclusives
- ✓ Audio et vidéo haute définition sécurisés
- ✓ 3 tableaux blancs modifiables
- ✓ Chat de groupe pour la collaboration, le partage de fichiers, et plus
- ✓ Zoom Mail et Zoom Calendar dans l'application Zoom
- ✓ Notes pour la création et le partage de documents modifiables
- ✓ Partage d'écran, arrière-plans virtuels, salles de répartition et enregistrement local

Vérifier Votre Âge

Veuillez confirmer votre année de naissance. Ces données ne seront pas stockées.



Sur la pop-up qui apparaît, renseignez votre date de naissance et cliquez sur « Continuer ».



Créez votre compte Basique gratuit

- ✓ Réunions illimitées jusqu'à 40 minutes et 100 participants par réunion
- ✓ Sous-titres automatiques pour des réunions plus inclusives
- ✓ Audio et vidéo haute définition sécurisés
- ✓ 3 tableaux blancs modifiables
- ✓ Chat de groupe pour la collaboration, le partage de fichiers, et plus

Commençons


Adresse électronique

Continuer

En continuant, j'accepte la [Politique de confidentialité](#) et les [Conditions d'utilisation](#) de Zoom.

☐ Je souhaiterais recevoir des communications concernant les produits et les tendances de l'industrie de la part de Zoom. Je comprends que je peux me désabonner à tout moment.


Ou connectez-vous avec



SSO



Apple



Google



Facebook



Microsoft

Renseignez votre adresse mail.
Elle doit être celle que vous utilisez sur la plateforme IFOCOP.

Cliquez sur « Continuer ».



Un Code Vous A Été Envoyé Par E-Mail

Veillez saisir le code de vérification envoyé à votre adresse e-mail **mille**

Vous n'avez pas reçu le code ? [Renvoyer le code](#)

Vérifier

 Ouvrir Gmail

 Ouvrir Outlook

Un code vous est envoyé automatiquement.

Rendez-vous sur votre boîte mail.

(Si le message n'apparaît pas, vérifiez dans vos indésirables).

Créez Votre Compte

Entrez votre nom complet et votre mot de passe.

Veuillez saisir votre prénom

Veuillez saisir votre nom de famille

Le mot de passe est obligatoire

☐ **Guide pour les enseignants :** Cochez cette case si vous vous inscrivez au nom d'une école ou d'une autre organisation qui offre des services éducatifs aux enfants de moins de 18 ans

Renseignez les champs « Prénom », « Nom » et « Mot de passe ».

Confirmez votre mot de passe.

Ne cochez pas cette case

Cliquez sur « Continuer ».

Attention ! Pas de pseudo ! Vos nom et prénom doivent-être les mêmes que sur la plateforme.

Important ! Respectez bien les critères de sécurité du mot de passe.

Votre compte ZOOM est maintenant créé !

Félicitations ! Votre compte Basique est prêt.

Découvrez Zoom Workplace Pro gratuitement !

	Basique	Zoom Workplace Pro
Durée de la réunion ⓘ	40 minutes	30 heures
Enregistrement sur le cloud ⓘ	×	10 Go par licence
AI Companion ⓘ	×	Inclus
Applications essentielles ⓘ	×	Applications Premium gratuites *
Clips ⓘ	5 inclus	Illimité
Et profitez de nombreuses fonctionnalités supplémentaires !		

* Sous réserve des conditions

Commencer l'essai gratuit

Annuler à tout moment

[Accéder à mon compte Basique](#)



Cliquer sur « accéder à mon compte basique » pour aller sur la page d'accueil

La dernière étape consiste à télécharger et installer l'application ZOOM :

The screenshot shows the Zoom website's user interface. At the top, the Zoom logo is on the left, and navigation links for 'Produits', 'Solutions', 'Ressources', 'Forfaits et tarification', 'Programme', 'Participer', 'Organiser', and 'Appli web' are on the right. A green banner at the top of the main content area offers a 25% discount on Zoom Workplace Pro annual. The left sidebar contains a menu with 'Accueil', 'Mes produits', 'Réunions', 'Enregistrement', 'Tableaux blancs', 'Notes', 'Clips', 'Documents', 'Tâches', and 'Mon compte'. The main content area features three cards. The first card shows the 'Zoom Workplace Basique' plan with a 'Gérer le forfait' button and a link to 'Afficher les détails du forfait'. The second card is a 'Limited time offer!' for upgrading to Zoom Workplace Pro annual, with a 'Je profite de l'offre' button. The third card is titled 'Télécharger Zoom' and includes the text 'Démarrez, rejoignez et programmez des réunions directement à partir de votre client de bureau Zoom.' and a prominent blue 'Télécharger Zoom' button. A green arrow points from the text 'Cliquer sur « Télécharger Zoom »' to this button. Below the 'Télécharger Zoom' card, a text box states: 'À la fin du téléchargement, installez l'application en double-cliquant sur le fichier.'

zoom Produits Solutions Ressources Forfaits et tarification Programme Participer Organiser Appli web

✓ Profitez d'une remise supplémentaire de 25 % en passant à Zoom Workplace Pro annuel. L'offre prendra fin le 31/07. Offre soumise à conditions. [Passer à la version Pro](#)

Accueil

Mes produits

Réunions

Enregistrement

Tableaux blancs

Notes

Clips

Documents

Tâches **NEW**

Découvrir plus de produits

Mon compte

Forfait: Zoom Workplace Basique
Fonction : [Ajouter](#)

Gérer le forfait

[Afficher les détails du forfait](#)

Limited time offer!
Take an additional 25% off when you upgrade to Zoom Workplace Pro annual! Terms apply.

[Je profite de l'offre](#)

Télécharger Zoom
Démarrez, rejoignez et programmez des réunions directement à partir de votre client de bureau Zoom.

[Télécharger Zoom](#)

[Ne plus afficher](#)

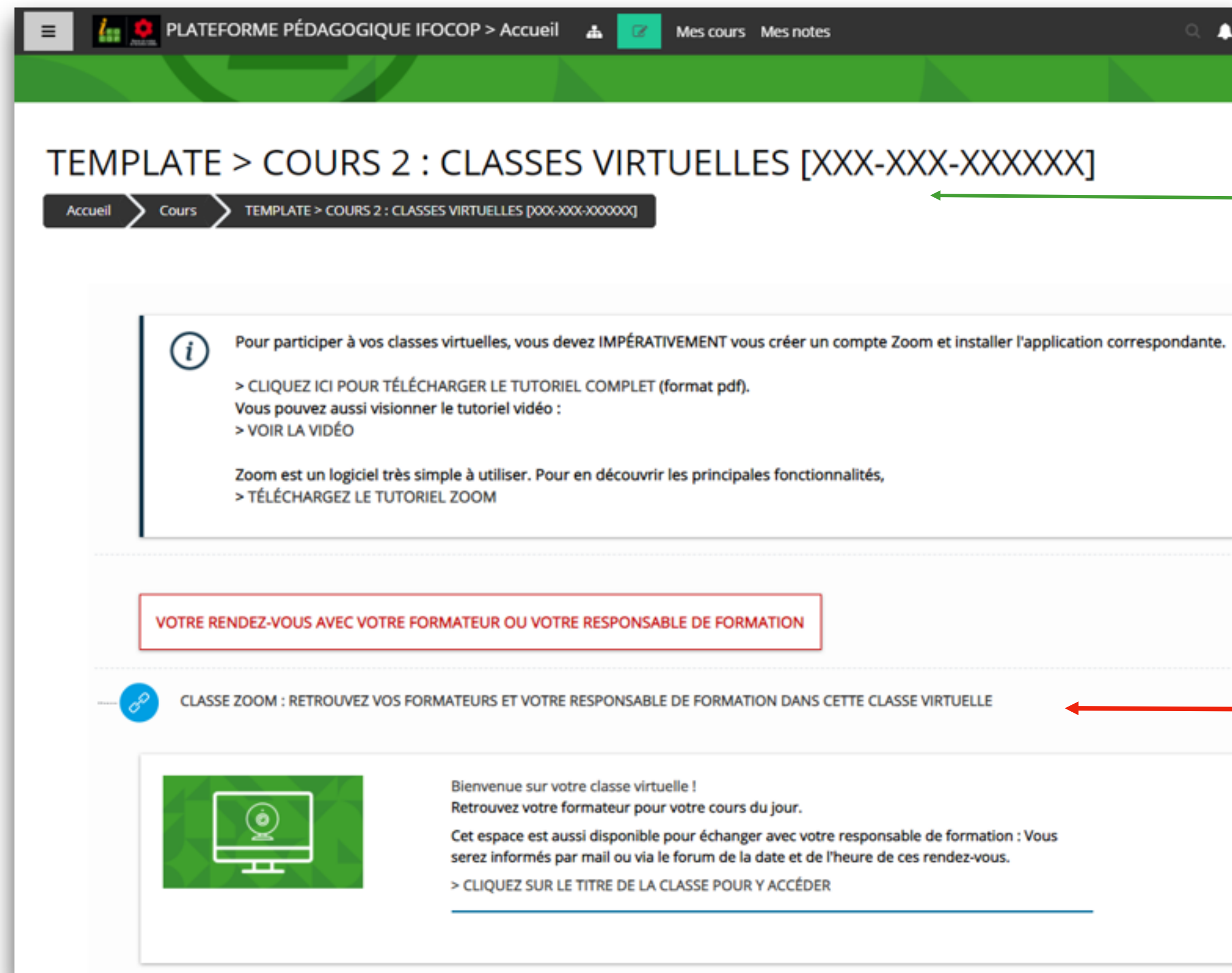
Cliquer sur « Télécharger Zoom »

À la fin du téléchargement, installez l'application en double-cliquant sur le fichier.

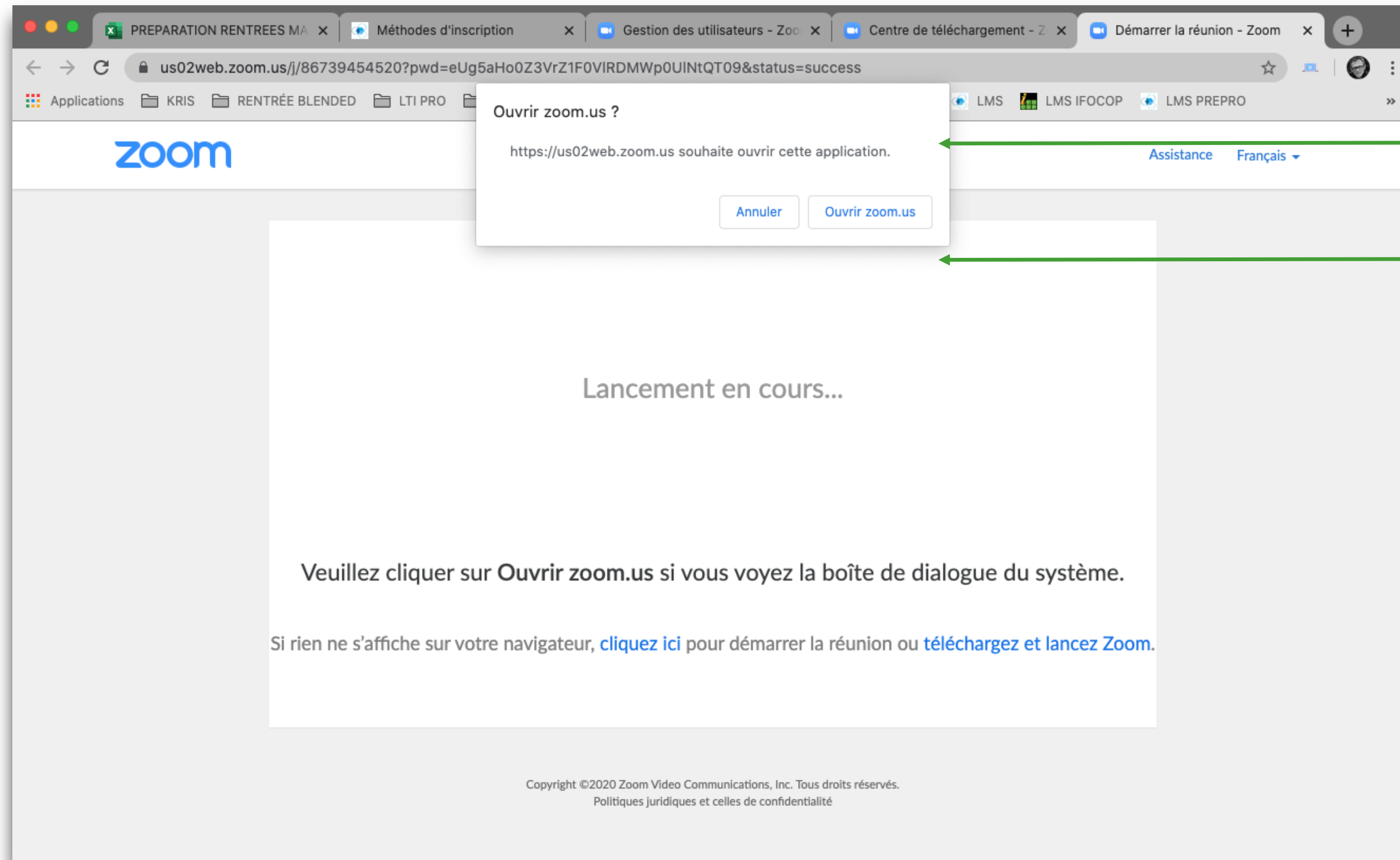
Vous êtes maintenant prêt(e) à participer à une classe Zoom !

Rendez-vous maintenant sur la plateforme IFOCOP

Allez sur le cours où la classe virtuelle est organisée (> cours 2 : classes virtuelles) .



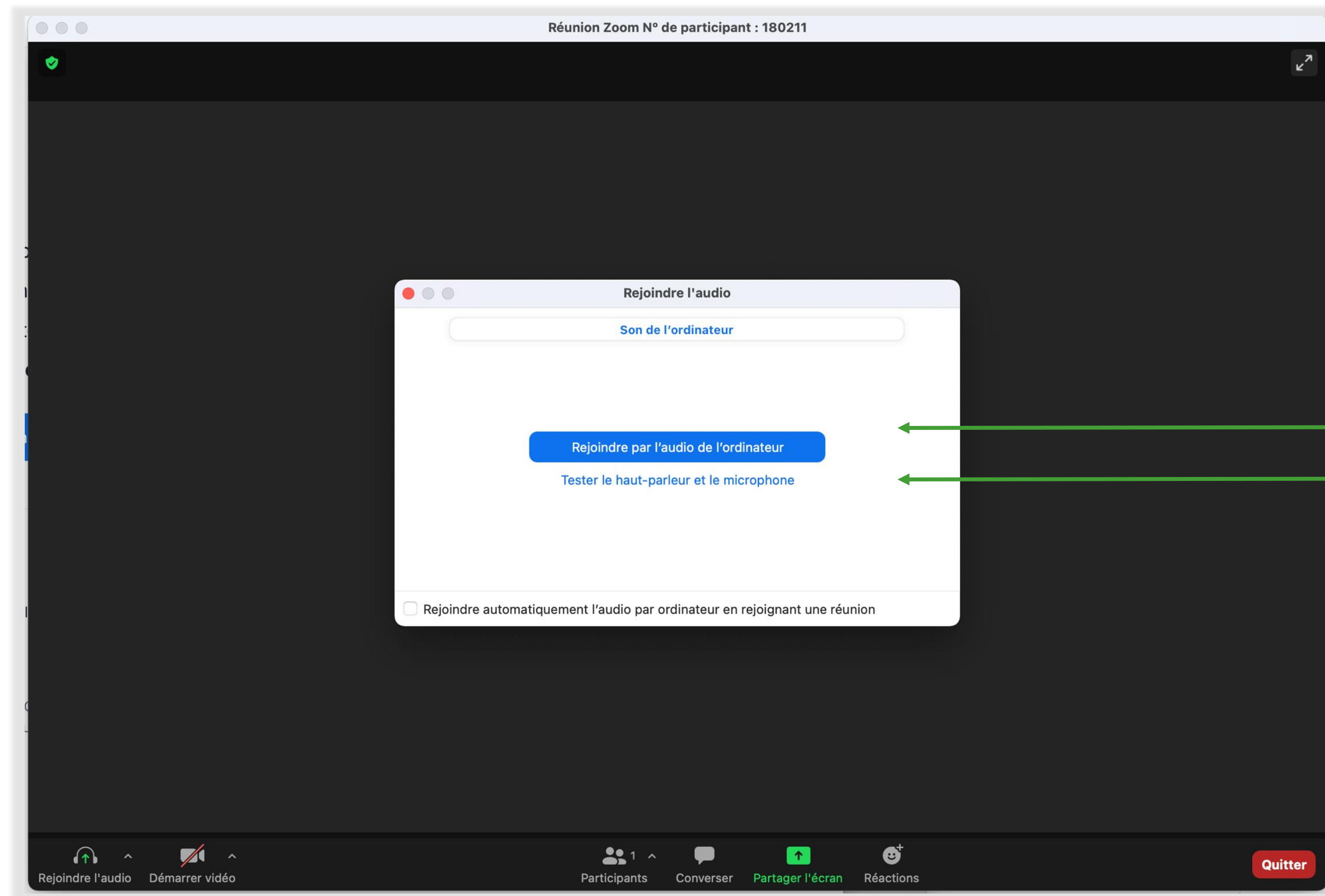
Cliquez sur le titre de la classe.



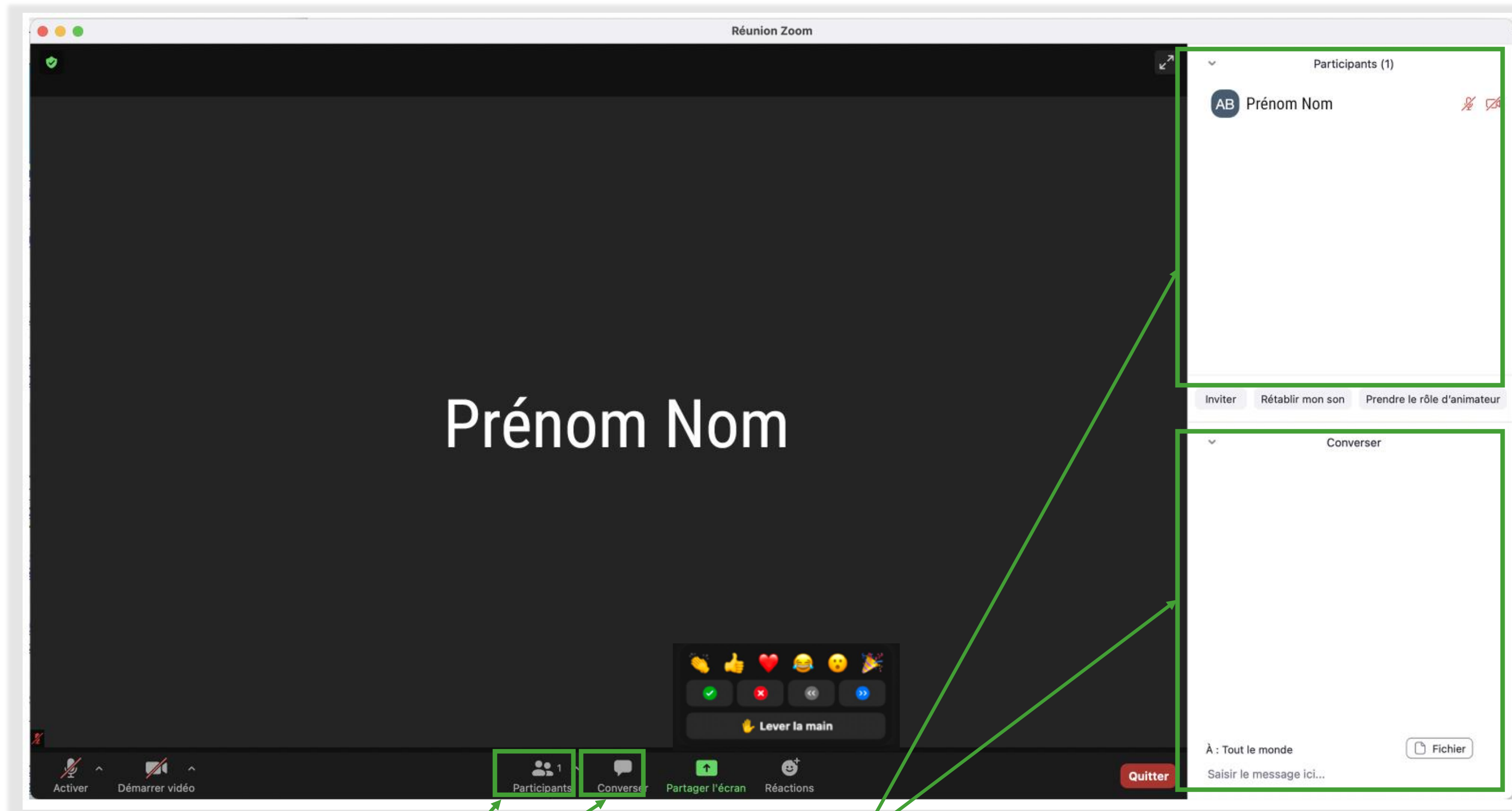
Votre navigateur Google Chrome ouvre une autre page.

Une « Pop-up » s'ouvre, vous invitant à ouvrir l'application.

Cliquez sur « Ouvrir Zoom ».



Nous vous recommandons de cliquer sur « tester le haut-parleur et le microphone » avant de choisir « Rejoindre l'audio de l'ordinateur »



Vous pouvez maintenant participer à la classe !

Ouvrez les 2 onglets suivants :

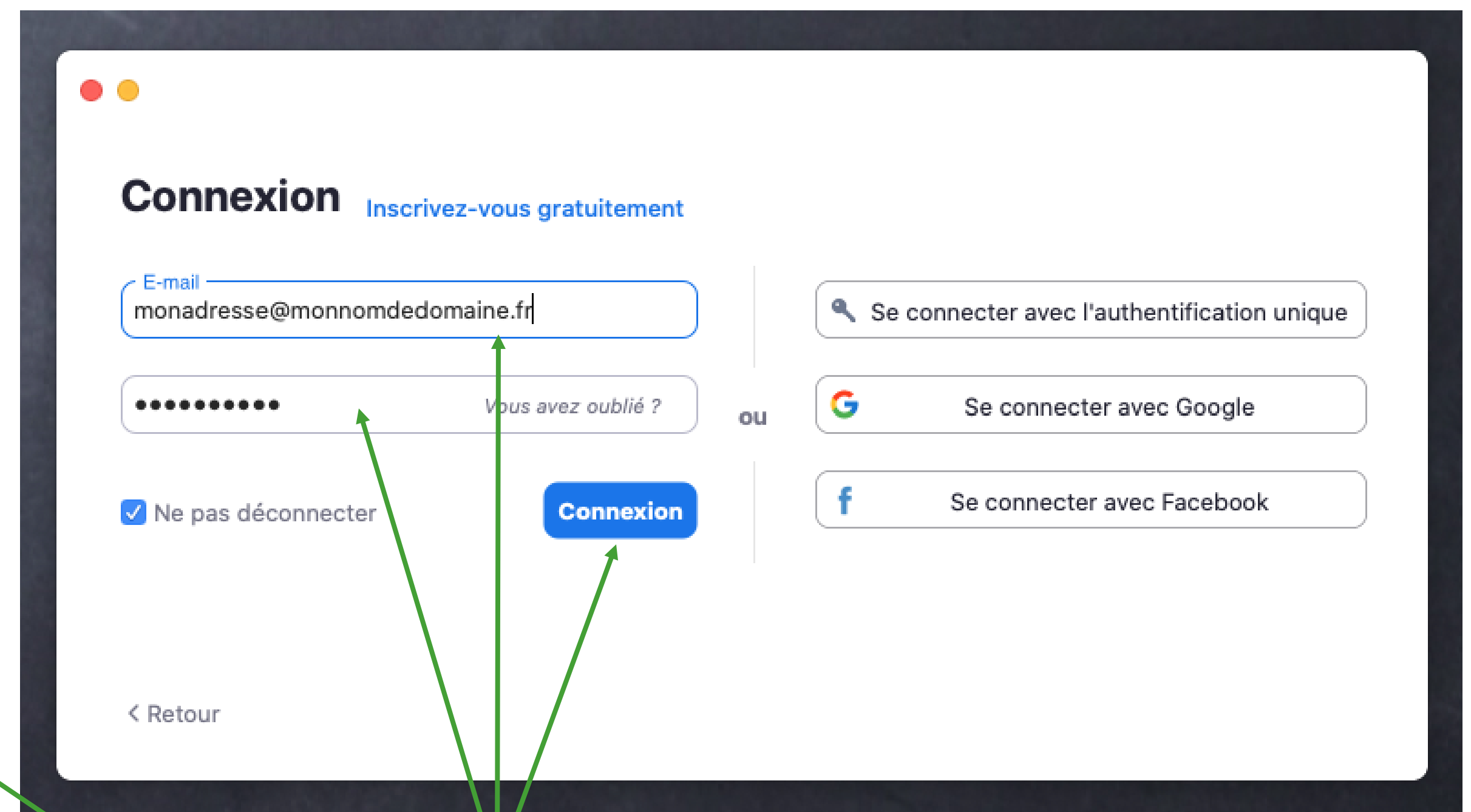
- Participants
- Converser

Les 2 onglets s'ouvrent sur la droite de l'écran :

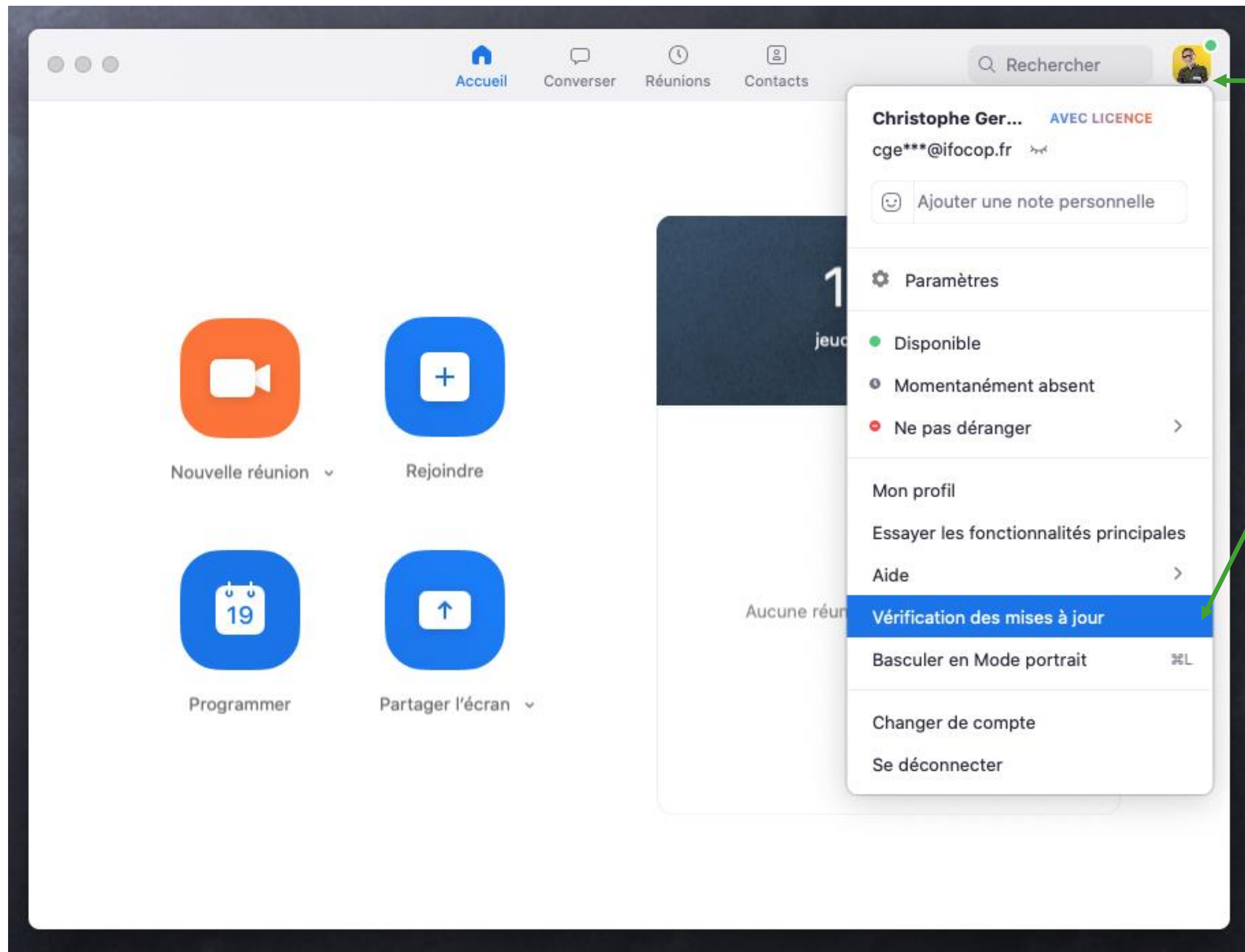
- Vous savez qui est connecté
- vous pouvez communiquer avec les participants par chat



Lancez votre application Zoom.
Le numéro de version apparaît en bas de la fenêtre
d'application

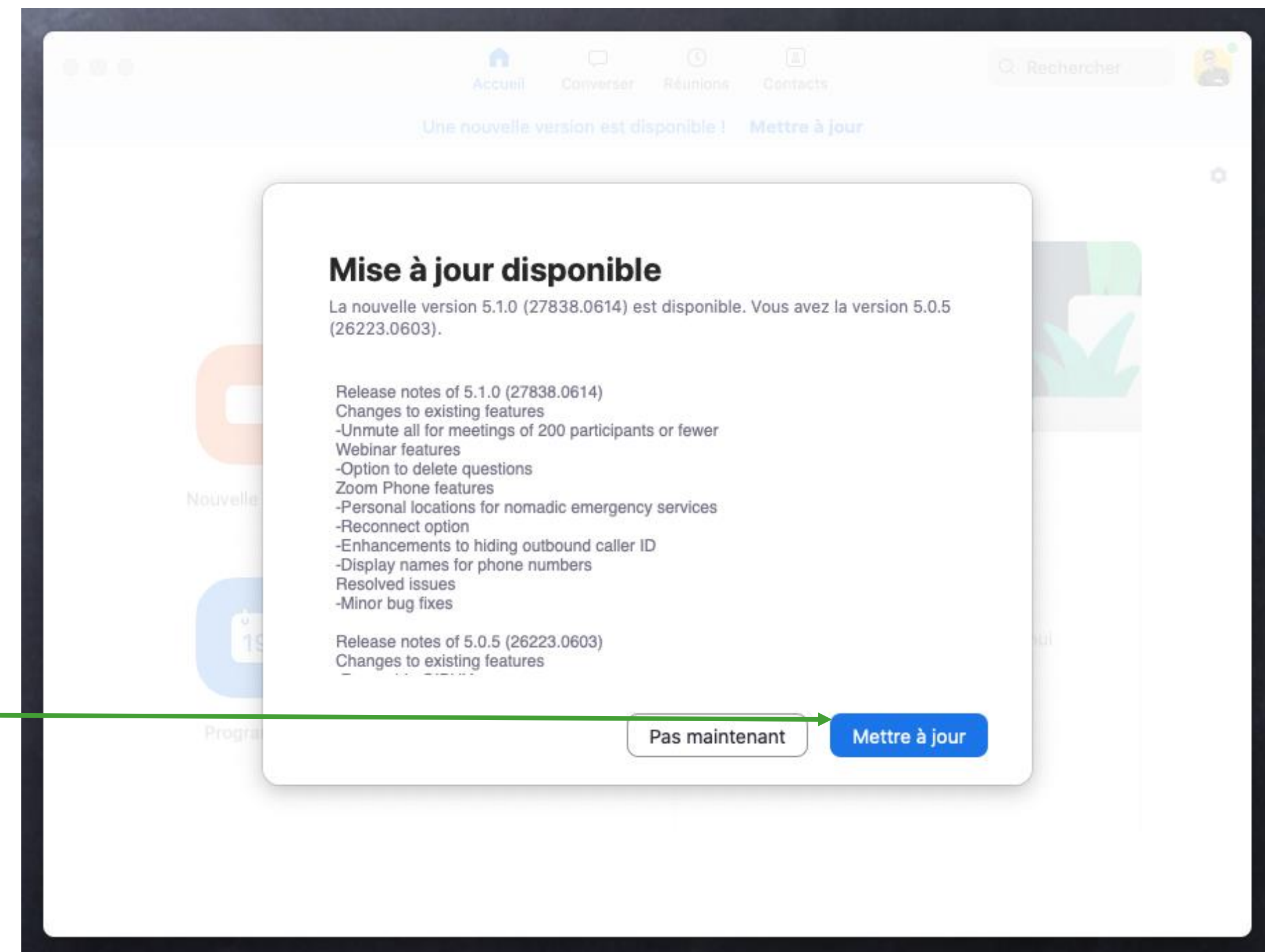


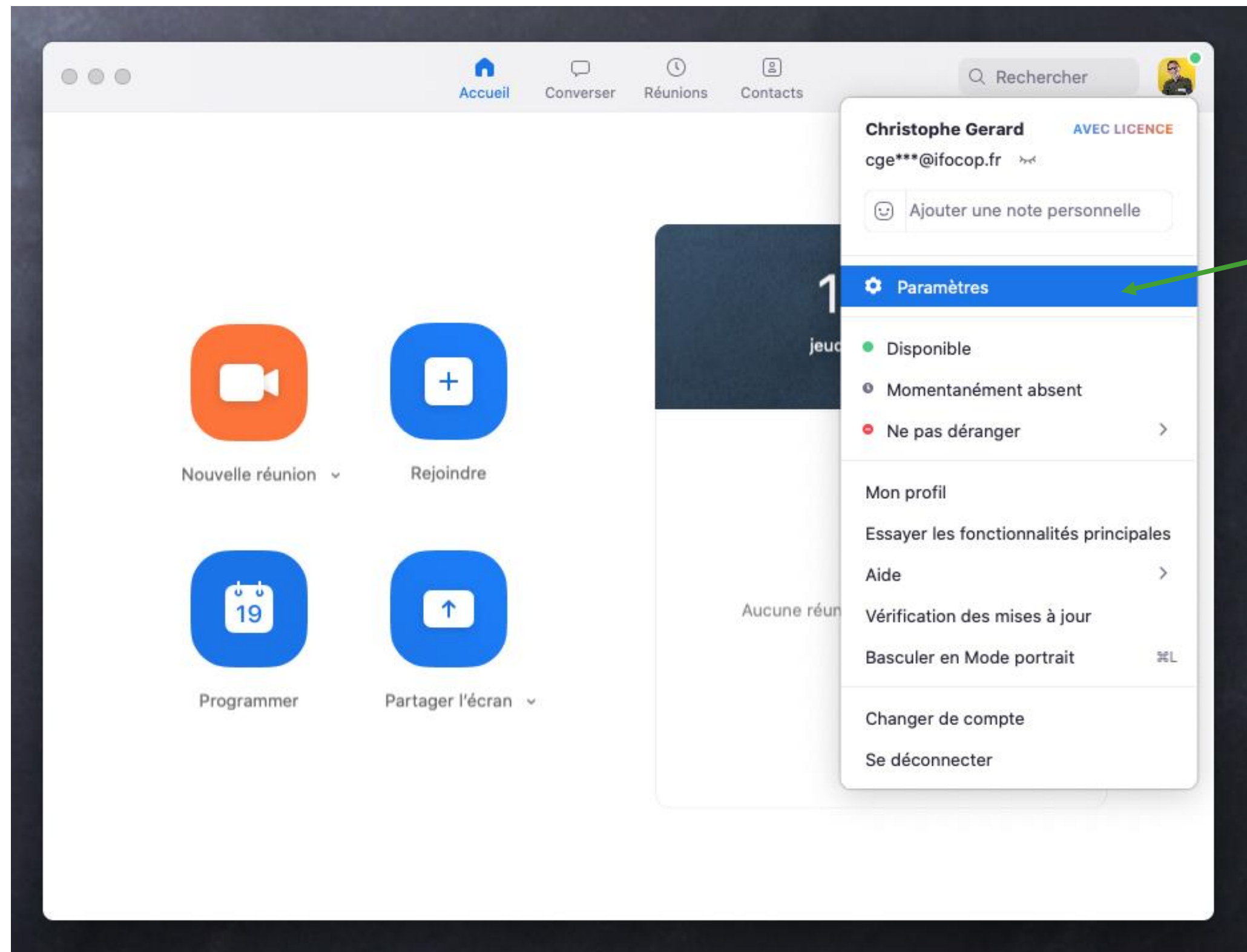
Pour vérifier que vous avez la dernière version,
connectez-vous à votre compte en entrant vos
identifiants



Cliquez sur votre avatar et choisissez dans le menu déroulant l'item « Vérification des mises à jour »

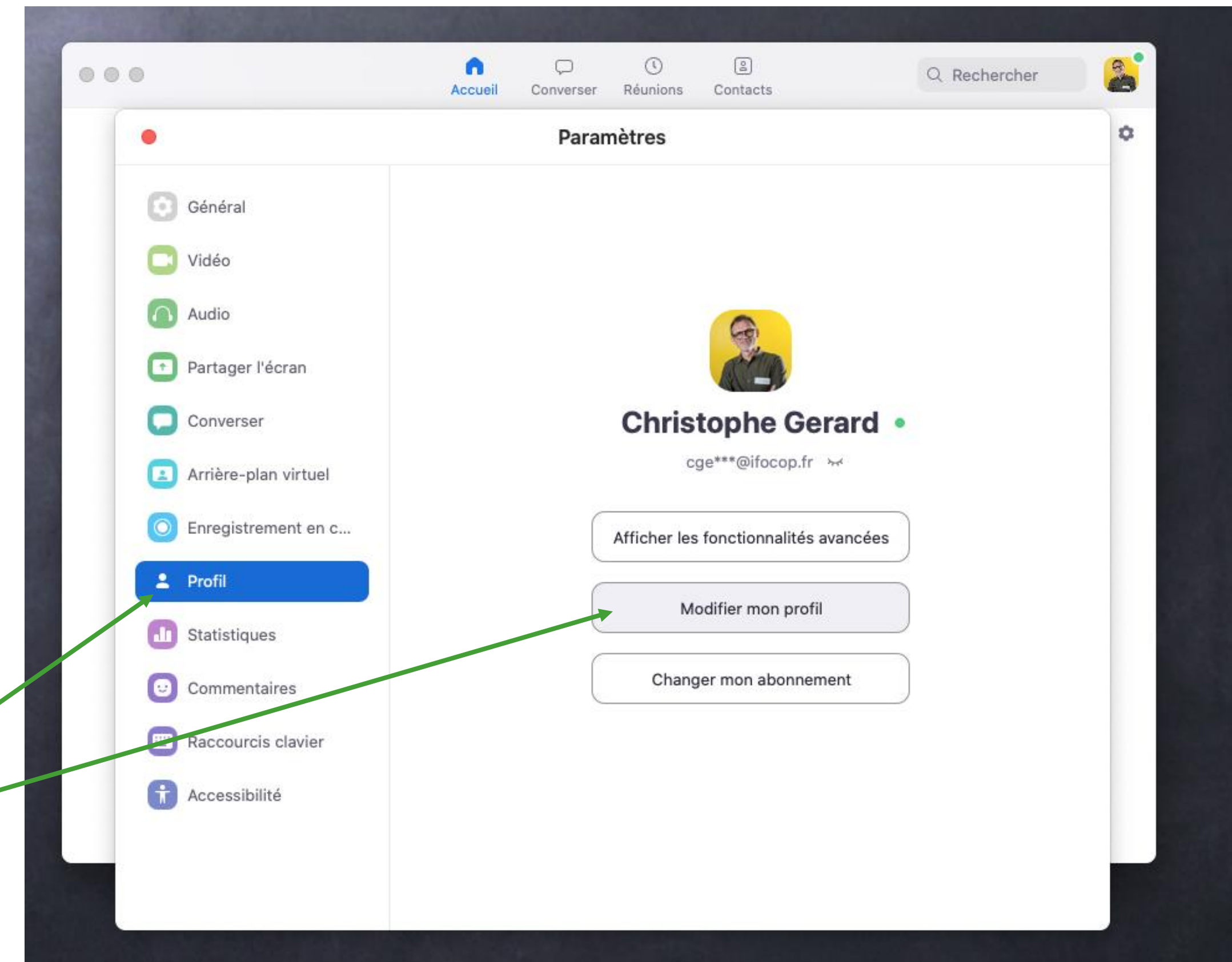
Il suffit ensuite de mettre à jour l'application en suivant les étapes proposées





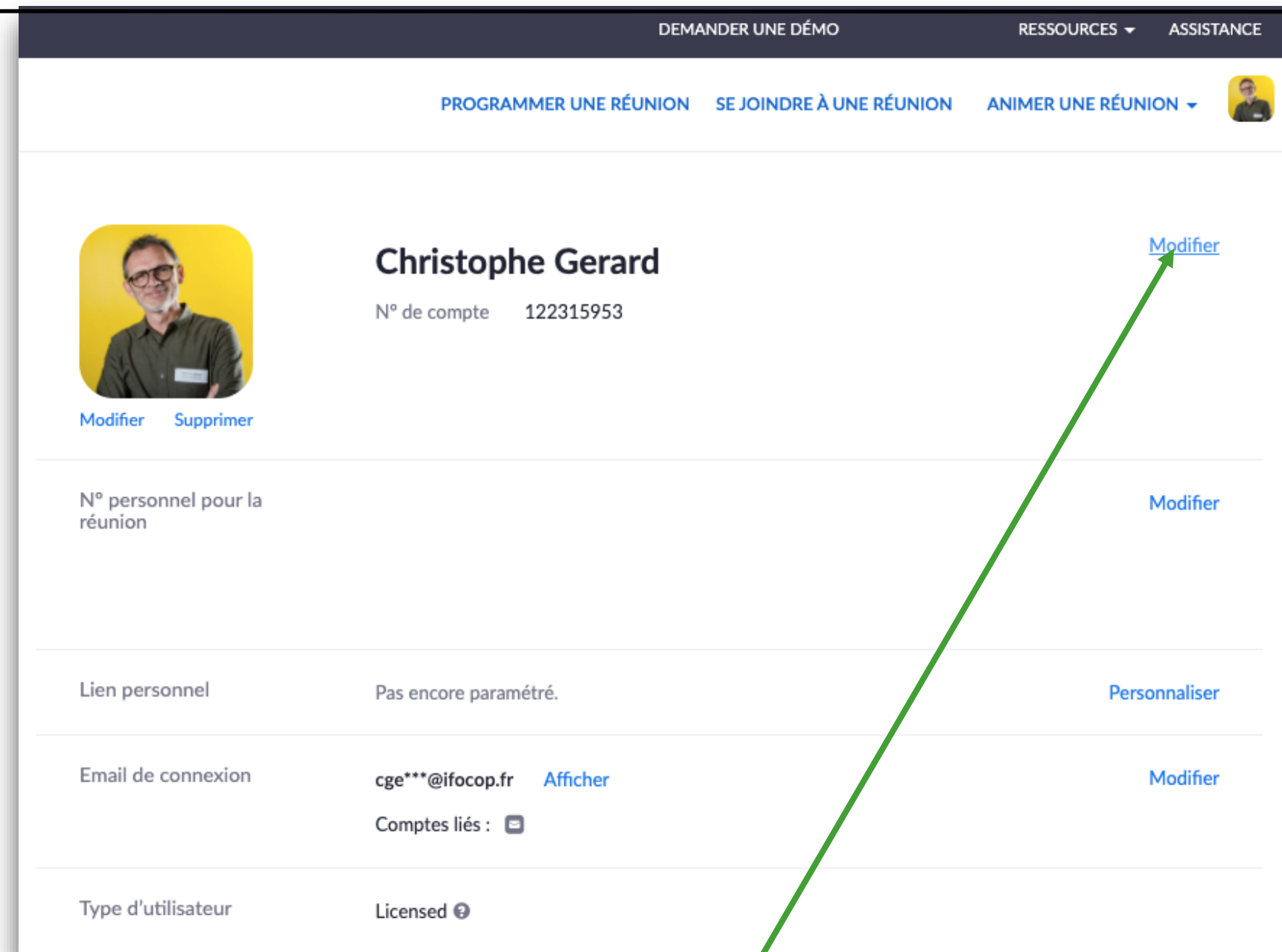
Lancez votre application Zoom.

Cliquez sur votre avatar et choisissez dans le menu déroulant l'item « Paramètres »



Dans la pop-up qui s'affiche :
choisissez « Profil »
puis « Modifier mon profil »

ANNEXE 2 : VÉRIFIER ET MODIFIER MON PROFIL ZOOM



DEMANDER UNE DÉMO RESSOURCES ASSISTANCE

PROGRAMMER UNE RÉUNION SE JOINDRE À UNE RÉUNION ANIMER UNE RÉUNION

Christophe Gerard
N° de compte 122315953

[Modifier](#) [Supprimer](#)

N° personnel pour la réunion [Modifier](#)

Lien personnel Pas encore paramétré. [Personnaliser](#)

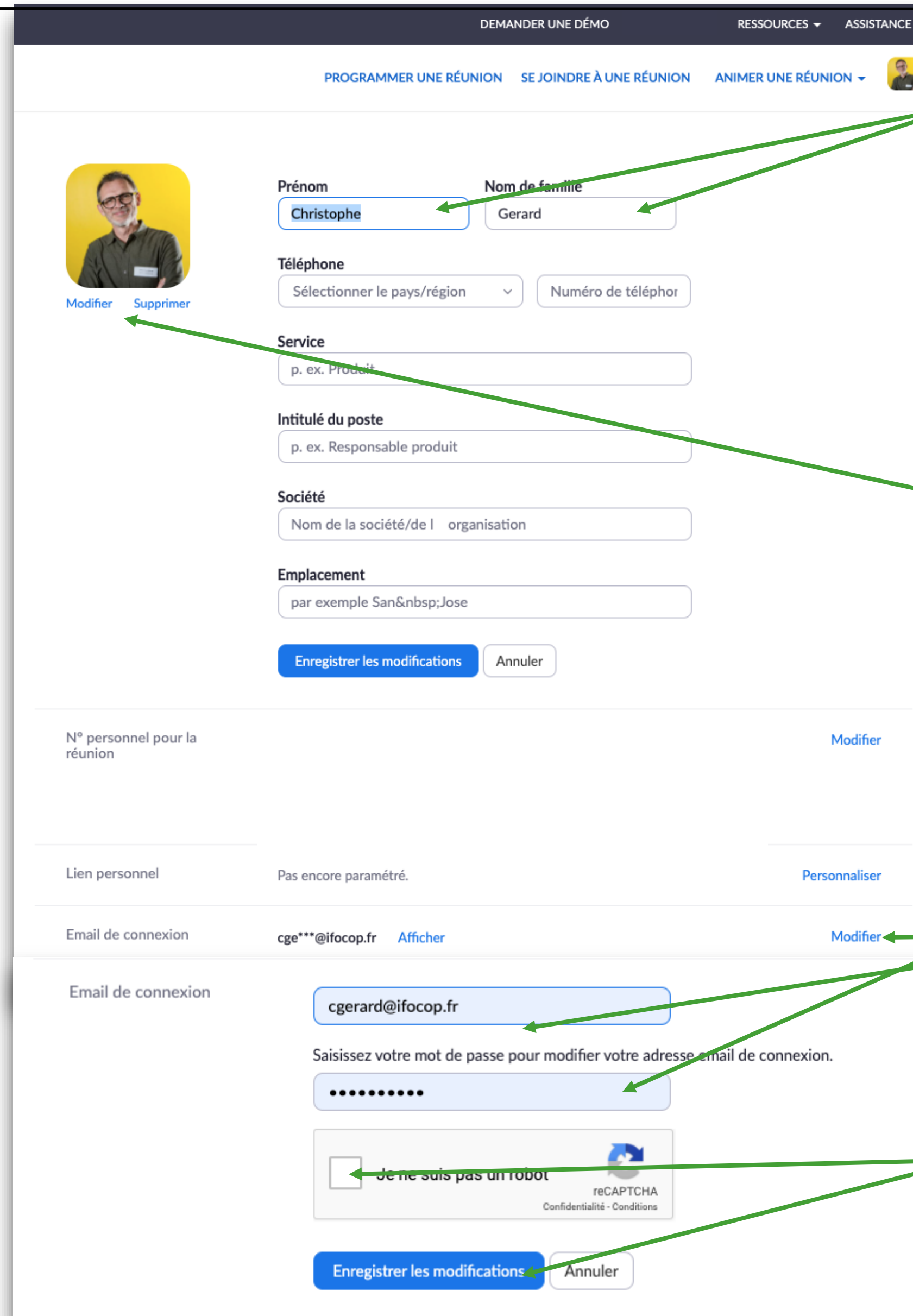
Email de connexion **cge***@ifocop.fr** [Afficher](#) [Modifier](#)

Comptes liés :

Type d'utilisateur Licensed

Vous accédez à votre compte automatiquement, via votre navigateur internet.

Cliquez sur « Modifier »



DEMANDER UNE DÉMO RESSOURCES ASSISTANCE

PROGRAMMER UNE RÉUNION SE JOINDRE À UNE RÉUNION ANIMER UNE RÉUNION

Prénom **Nom de famille**

Téléphone

Service

Intitulé du poste

Société

Emplacement

[Enregistrer les modifications](#) [Annuler](#)

N° personnel pour la réunion [Modifier](#)

Lien personnel Pas encore paramétré. [Personnaliser](#)

Email de connexion **cge***@ifocop.fr** [Afficher](#) [Modifier](#)

☐ Je ne suis pas un robot

[Enregistrer les modifications](#) [Annuler](#)

Vous pouvez modifier votre prénom et votre nom.

Attention ! Pas de pseudo ! Vos nom et prénom doivent-être les mêmes que sur la plateforme.

Profitez-en pour déposer un avatar ! (photo ou illustration).

Vous pouvez modifier votre adresse mail en cliquant sur « Modifier ».

Attention ! Votre adresse mail doit-être la même que sur la plateforme.

Cliquez sur « Je ne suis pas un robot » et enregistrez les modifications